

# AirPatrol

Snabbguide: Kom igång

1

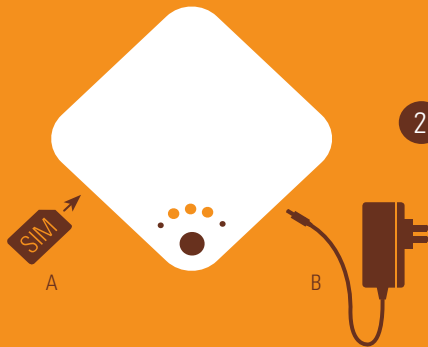
Införskaffa ett SIM-kort och inaktivera dess PIN-kod med hjälp av en mobiltelefon.



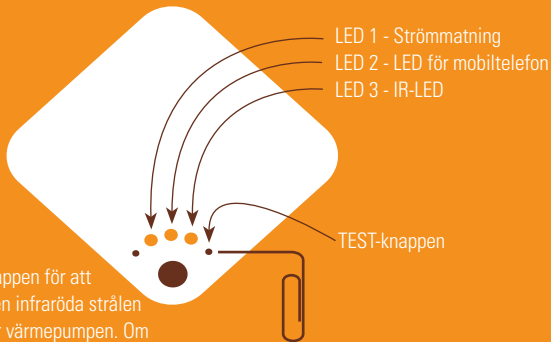
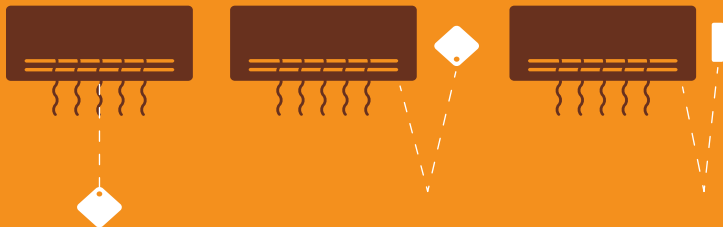
2

A Sätt in SIM-kortet i AirPatrol

B Anslut AirPatrol till ett vägguttag via adaptern



3 Montera AirPatrol på en lämplig plats



4 Använd TEST-knappen för att kontrollera att den infraröda strålen från AirPatrol når värmepumpen. Om detta inte fungerar, upprepa steg 2-4.



5 Ladda ner appen AirPatrol till din smartphone.



6 Om du använder en vanlig mobiltelefon (ej smartphone), se manualen för AirPatrol. Med hjälp av SMS-kommandon görs inställningar för värmepumpen enligt dina önskemål.



AUTO  
DRY  
COOL  
HEAT  
T8  
T10




16  
17  
18  
...  
28  
29  
30



MIN  
NORM  
MAX

7

Mycket nöje!



PS!

Se även instruktionsfilmerna:

App  
Produkt  
Installation

Instruktionsfilmerna hittar du under  
Hjälp på [www.airpatrol.eu](http://www.airpatrol.eu)

